

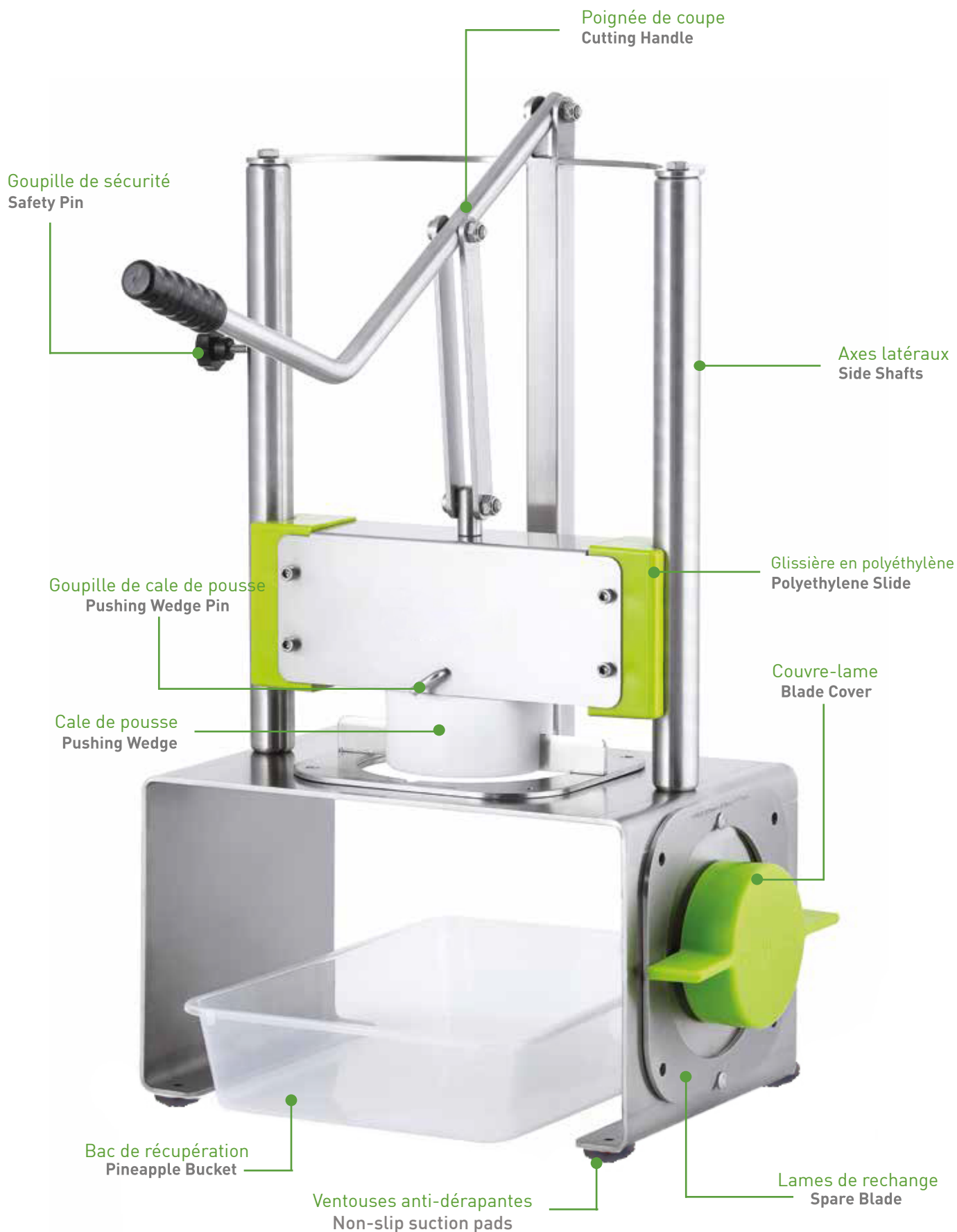
REF : 77290

L2G
FRANCE
FOOD PROCESS EQUIPMENT

produit par
bm

Caractéristiques générales de l'épluche-ananas

Pineapple Peeler General Features



REF : 77290



Caractéristiques spécifiques de l'épluche-ananas

Pineapple Peeler Superior Features

L'éplucheur d'ananas est conçu pour enlever la coquille et le noyau des fruits de l'ananas en un seul mouvement sans nécessiter beaucoup d'énergie dans des endroits tels que les hôtels, les restaurants, les centres commerciaux, les supermarchés et les épicereries.

Pineapple peeler is designed to remove shell and core from pineapple fruit with a single movement without requiring much power in places such as hotels, restaurants, shopping centers, supermarkets and grocery stores.



Glissière en Polyéthylène

Polyethylene Slide

L'ananas se découpe facilement à l'aide d'une structure ovale spécialement conçue en polyéthylène vert.

Pineapple is easily cut with help of specially designed oval structure of polyethylene green slides.



Ventouses anti-dérapantes

Non-slip suction pads

Goupille de sécurité

Safety Pin

La goupille de sécurité située sur le côté gauche de la machine à ananas est conçue pour empêcher le corps de la machine de tomber après avoir épluché l'ananas. La goupille, facile à utiliser, maintient le corps de la machine en place en le poussant vers l'avant d'un seul geste.

Safety pin on the left side of the pineapple machine is designed to prevent the machine's body from falling down after peeling the pineapple. The easy-to-use pin keeps the body up by pushing forward with a single move.



REF : 77290

L2G
FRANCE
FOOD PROCESS EQUIPMENT

produit par
bm



Lame de poussée Pushing Wedge

Le coin pousoir qui coupe l'ananas en appuyant sur la partie supérieure du fruit de l'ananas est totalement adapté aux normes alimentaires. Grâce à la structure de la lame qui est compatible avec le couteau, il assure une coupe sans perte. Il peut être facilement nettoyé.

The pushing wedge that cuts the pineapple by pressing the top of the pineapple fruit is totally suitable to food standards.

Thanks to the blade structure which is compatible with the knife, it ensures cutting without loss. It can be easily cleaned.

Goupille de cale de poussée Pushing Wedge Pin

Il s'agit d'un système conçu pour retirer et nettoyer facilement le coin de poussée blanc de la machine.

It is a system designed to remove and clean the white pushing wedge easily from the machine.



Couvre-lame Blade Cover

La machine à éplucher les ananas est équipée d'un dispositif de suspension de la lame. Ainsi, la lame de rechange n'occupe pas beaucoup d'espace. Les lames sont dotées d'un couvercle de sécurité. Le couvercle de sécurité empêche toute blessure éventuelle.

There is a blade hanging device on the pineapple peeling machine. Thus the spare blade does not occupy much space.

The blades have a cover for safety. Safety cover prevents possible injury.

REF : 77290

Lame en acier inoxydable

Stainless Steel Blade

La lame en acier inoxydable a quatre diamètres différents en fonction de la taille des ananas. Ainsi, elle s'adapte à toutes les tailles d'ananas.

La lame est spécialement fabriquée et ne s'émousse pas, sauf en cas d'impact. Il y a deux lames de taille différente dans le corps.

The stainless blade has four different diameters depending on the size of the pineapples. Thus, it adapts to all different sizes of pineapples.

The blade is specially made and does not blunt except for impact. There are two different size blades in the body.



Lames de rechange

Spare Blades

Il existe 4 tailles de lames différentes en fonction de la taille de l'ananas.

Les lames sont munies d'un couvercle pour plus de sécurité. Le couvercle de sécurité empêche toute blessure éventuelle.

There are 4 different blade sizes depending on the size of the pineapple.

The blades have a cover for safety. The safety cover prevents possible injury.

Options de lames en fonction du diamètre des ananas

Blade Options According to Pineapple Diameters



REF : 77290

Support en acier inoxydable

Stainless Steel Stand

Le support en acier inoxydable, qui offre deux options, avec et sans étagères, est conçu pour le stockage des ananas. Il ne glisse pas sur le sol grâce aux bases en plastique qui se trouvent sous le support.

The stainless stand that has two options, with and without shelves, is designed for storage of the pineapples. It does not slip on the floor due to the plastic bases that is located under the stand.



Coins arrondis

Soft Lines

Les bords de la machine à ananas sont faits avec une transition en douceur afin de ne pas être blessé en cas d'impact. De cette façon, les accidents du travail sont minimisés.

The edges of the pineapple machine are made with a smooth transition to avoid any injuries. In this way, work accidents are minimized.

Spécifications techniques de la machine à éplucher les ananas et dimensions des lames

Pineapple Peeler Machine Technical Specifications & Blade Sizes



Code produit

Product Code

772902

772903

772901

772904

Diamètre des lames / Blade Diameter

Ø 74 mm.

Ø 89 mm.

Ø 95 mm.

Ø 102 mm

Diamètre du coeur / Core Diameter

Ø 25 mm

Ø 25 mm

Ø 25 mm

Ø 25 mm

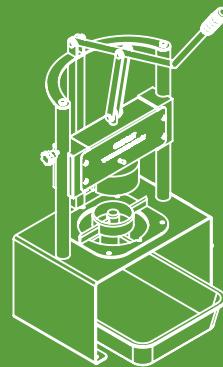
Diamètre max de l'ananas / Core Diameter

Ø 150 mm.

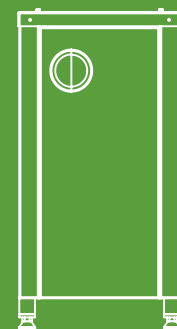
Ø 150 mm.

Ø 150 mm.

Ø 150 mm



Machine à éplucher les ananas
Pineapple Peeler Machine



Support pour épluche-ananas
Pineapple Peeler Stand

Code produit

Product Code

77290

SUP-77290

Poids / Weight

12,75 kg

19 kg

Profondeur / Depth

55 cm

65 cm

Largeur / Width

37 cm

41,5 cm

Hauteur (bras baissé) / Height (Arm Down)

65 cm

82,5 cm

Hauteur (bras levé) / Height (Arm Up)

115 cm

131,5 cm